



**SURAT PENGESAHAN DAFTAR ISIAN PELAKSANAAN ANGGARAN (SP-DIPA) INDUK
TAHUN ANGGARAN 2017
NOMOR : SP DIPA-018.09-0/2017**



A. DASAR HUKUM :

1. UU No. 17 Tahun 2003 tentang Keuangan Negara.
2. UU No. 1 Tahun 2004 tentang Perbendaharaan Negara.
3. UU No. 18 Tahun 2016 tentang APBN TA 2017.

B. DENGAN INI DISAHKAN ALOKASI ANGGARAN UNTUK :

- | | | |
|--------------------------------|---|--|
| 1. KEMENTERIAN NEGARA/ LEMBAGA | : | 018 KEMENTERIAN PERTANIAN |
| 2. UNIT ORGANISASI | : | 018.09 BADAN PENELITIAN DAN PENGEMBANGAN PERTANIAN |
| 3. PAGU | : | Rp.1.436.209.813.000 |
- (SATU TRILIUN EMPAT RATUS TIGA PULUH ENAM MILIAR DUA RATUS SEMBILAN JUTA DELAPAN RATUS TIGA BELAS RIBU RUPIAH)

C. PERNYATAAN SYARAT DAN KETENTUAN(DISCLAIMER) :

1. DIPA Induk yang telah disahkan ini lebih lanjut dituangkan kedalam DIPA Petikan untuk masing-masing Satker.
2. Pengesahan DIPA Induk sekaligus merupakan pengesahan DIPA Petikan.
3. DIPA Induk tidak berfungsi sebagai dasar pelaksanaan kegiatan atau dasar pencairan dana/pengesahan bagi Bendahara Umum Negara/Kuasa Bendahara Umum Negara.
4. Informasi mengenai Kuasa Pengguna Anggaran, Bendahara Pengeluaran dan Pejabat Penanda tangan SPM untuk masing-masing Satker terdapat pada DIPA Petikan.
5. Rencana Penarikan Dana dan Perkiraan Penerimaan yang tercantum dalam Halaman III DIPA Induk merupakan akumulasi rencana Penarikan Dana dan Perkiraan Penerimaan dari seluruh satker.
6. Tanggung jawab terhadap kebenaran alokasi yang tertuang dalam DIPA Induk sepenuhnya berada pada Pengguna Anggaran/Kuasa Pengguna Anggaran.
7. DIPA Induk ini berlaku sejak tanggal 1 Januari 2017 sampai dengan 31 Desember 2017.

Jakarta, 07 Desember 2016
A.N MENTERI KEUANGAN
DIREKTUR JENDERAL ANGGARAN

ASKOLANI
NIP.196606111992021001



**DAFTAR ISI PELAKSANAAN ANGGARAN (DIPA) INDUK
TAHUN ANGGARAN 2017
NOMOR : DIPA-018.09-0/2017**



DS:0712-0124-4120-4626

I. INFORMASI KINERJA DAN ANGGARAN PROGRAM

Halaman : 1 dari 10

A. IDENTITAS UNIT :

1. KEMENTERIAN NEGARA / LEMBAGA	:	018 KEMENTERIAN PERTANIAN
2. UNIT ORGANISASI	:	018.09 BADAN PENELITIAN DAN PENGEMBANGAN PERTANIAN
3. PAGU	:	Rp.1.436.209.813.000 (SATU TRILIUN EMPAT RATUS TIGA PULUH ENAM MILIAR DUA RATUS SEMBILAN JUTA DELAPAN RATUS TIGA BELAS RIBU RUPIAH)

B. KETERKAITAN DENGAN PROGRAM, SASARAN, STRATEGIS K/L, FUNGSI DAN PRIORITAS PEMBANGUNAN DALAM RKP :

(dalam ribuan rupiah)

1. PROGRAM	:	12	Program Penciptaan Teknologi dan Inovasi Pertanian Bio-Industri Berkelanjutan	1.436.209.813
2. SASARAN STRATEGIS	:	01	Meningkatnya produksi padi, jagung, kedelai, daging dan gula	
3. FUNGSI	:	04	EKONOMI	1.436.209.813
SUB FUNGSI	:	0403	PERTANIAN, KEHUTANAN, PERIKANAN DAN KELAUTAN	262.648.230
		0410	LITBANG EKONOMI	1.173.561.583
4. PRIORITAS	:			
Non Prioritas	:	0 0	-	

Jakarta, 07 Desember 2016
KEPALA BADAN PENELITIAN DAN PENGEMBANGAN PERTANIAN

Dr. Ir. MUHAMMAD SYAKIR, M.S.
NIP 195811171984031001



**DAFTAR ISI AN PELAKSANAAN ANGGARAN (DIPA) INDUK
TAHUN ANGGARAN 2017
NOMOR : DIPA-018.09-0/2017**



I. INFORMASI KINERJA DAN ANGGARAN PROGRAM

C. RINCIAN KINERJA PROGRAM DAN KEGIATAN :

(dalam ribuan rupiah)


KODE	PROGRAM / OUTCOME / INDIKATOR KINERJA UTAMA / KEGIATAN / INDIKATOR KINERJA KEGIATAN / OUTPUT		VOLUME / SATUAN	ALOKASI DANA
018.09.12	Program Penciptaan Teknologi dan Inovasi Pertanian Bio-Industri Berkelanjutan Meningkatnya inovasi dan diseminasi teknologi pertanian 01 Jumlah Varietas (Galur /klon Unggul baru) 02 Jumlah teknologi dan inovasi peningkatan produksi pertanian (Teknologi) 03 Jumlah model pengembangan kelembagaan dan inovasi pertanian (Model) 04 Jumlah Taman Sains Pertanian (TSP) (Provinsi) 05 Jumlah Taman Teknologi Pertanian (TTP) (Kabupaten) 06 Jumlah rekomendasi kebijakan pembangunan pertanian (Rekomendasi) 07 Jumlah benih sumber tanaman (Ton) 08 Jumlah bibit sumber ternak (Ekor) 09 Jumlah Teknologi yang Didiseminasikan ke Pengguna (Teknologi)			1.436.209.813
1798	Penelitian dan Pengembangan Bioteknologi dan Sumber Daya Genetik Pertanian - Jumlah Galur Harapan Unggul Tanaman Pangan - Jumlah SDG komoditas pangan yang terkarakterisasi dan terdokumentasi - Jumlah SDG komoditas pangan yang terkarakterisasi dan terdokumentasi (Akses) - Jumlah teknologi berbasis bioteknologi dan bioprospeksi - Dukungan kegiatan penelitian dan pengembangan bioteknologi dan SDG pertanian			32.057.960
1798.201	Galur Harapan Unggul Tanaman	0 0	21.0000 Galur	2.989.001
1798.202	SDG Yang Terkonservasi dan Terdokumentasi	0 0	3,180.0000 Akses	476.058
1798.203	SDG Yang Terkarakterisasi	0 0	1,340.0000 Akses	539.455
1798.204	Teknologi Berbasis Bioteknologi dan Bioprospeksi	0 0	5.0000 Teknologi	2.378.552
1798.205	Kebijakan Pengembangan Bioteknologi dan Pengelolaan Keanekaragaman Hayati	0 0	2.0000 Rekomendasi	190.000
1798.206	Diseminasi Litbang Bioteknologi dan Sumber Daya Genetik Pertanian	0 0	3.0000 Teknologi	1.010.686
1798.951	Layanan Internal (Overhead)	0 0	12.0000 Layanan	3.261.248
1798.994	Layanan Perkantoran	0 0	12.0000 Bulan Layanan	21.212.960
1799	Penelitian dan Pengembangan Pasca Panen Pertanian - Jumlah Teknologi Pascapanen (Penanganan dan Pengolahan) Komoditas Strategis - Laporan Diseminasi Teknologi Litbang Pascapanen Pertanian			23.820.000

KETENTUAN

DIPA Induk ini dituangkan lebih lanjut ke dalam DIPA Petikan dan DIPA Petikan dimaksud berlaku sebagai dokumen pelaksanaan kegiatan Satker.



**DAFTAR ISIAN PELAKSANAAN ANGGARAN (DIPA) INDUK
TAHUN ANGGARAN 2017
NOMOR : DIPA-018.09-0/2017**



I. INFORMASI KINERJA DAN ANGGARAN PROGRAM

C. RINCIAN KINERJA PROGRAM DAN KEGIATAN :

(dalam ribuan rupiah)

KODE	PROGRAM / OUTCOME / INDIKATOR KINERJA UTAMA / KEGIATAN / INDIKATOR KINERJA KEGIATAN / OUTPUT		VOLUME / SATUAN	ALOKASI DANA
	<ul style="list-style-type: none"> - Jumlah Rekomendasi Kebijakan Pengembangan Pascapanen Pertanian - Jumlah Teknologi Pascapanen (Penanganan dan Pengolahan) Komoditas Unggulan Lainnya - Laporan Dukungan Manajemen Litbang Pascapanen - Laporan Pelaksanaan Layanan Perkantoran Litbang Pascapanen Pertanian - Kendaraan Bermotor - Gedung/Bangunan 			
1799.201	Teknologi Pascapanen (Penanganan dan Pengolahan)	0 0	15.0000 Teknologi	2.600.000
1799.202	Diseminasi Teknologi Litbang Pascapanen	0 0	3.0000 Teknologi	1.480.000
1799.203	Rekomendasi Kebijakan Pengembangan Pascapanen Pertanian	0 0	3.0000 Rekomendasi	300.000
1799.951	Layanan Internal (Overhead)	0 0	14.0000 Layanan	3.194.685
1799.967	Layanan Penelitian dan Pengembangan	0 0	1.0000 Layanan	50.315
1799.994	Layanan Perkantoran	0 0	12.0000 Bulan	16.195.000
1800	Penelitian dan Pengembangan Sumber Daya Lahan Pertanian <ul style="list-style-type: none"> - Jumlah Peta Potensi Sumberdaya Lahan Pertanian, Status Hara, Kalender Tanam, dan Pencemaran Lingkungan Komoditas Strategis Pertanian - Jumlah Teknologi Pengelolaan Sumberdaya Lahan Pertanian (tanah, air, dan lingkungan pertanian) - Jumlah Sistem Informasi dan Database Sumberdaya Lahan Pertanian - Jumlah Formula dan Produk Pengolahan Lahan Pertanian yang Ramah Lingkungan - Jumlah Diseminasi Inovasi Teknologi Pengelolaan Sumberdaya Lahan Pertanian - Jumlah rekomendasi kebijakan pengelolaan sumber daya lahan pertanian - Jumlah dukungan manajemen litbang sumberdaya lahan pertanian - Jumlah Taman Sains Pertanian - Jumlah layanan perkantoran - Jumlah Kendaraan Bermotor - Jumlah Perangkat Pengolah Data dan Komunikasi - Jumlah Peralatan dan Fasilitas Perkantoran - Jumlah Gedung/Bangunan - Jumlah teknologi pemulihan kesuburan lahan ex. Pertambangan - Jumlah Sistem Informasi Kalender Tanam Terpadu dan Database Pertanian - Jumlah Formula dan Produk Pertanian yang Ramah Lingkungan - Jumlah Informasi geospasial dan database sumberdaya pertanian 			91.663.132

KETENTUAN

DIPA Induk ini dituangkan lebih lanjut ke dalam DIPA Petikan dan DIPA Petikan dimaksud berlaku sebagai dokumen pelaksanaan kegiatan Satker.



**DAFTAR ISIAN PELAKSANAAN ANGGARAN (DIPA) INDUK
TAHUN ANGGARAN 2017
NOMOR : DIPA-018.09-0/2017**



I. INFORMASI KINERJA DAN ANGGARAN PROGRAM

C. RINCIAN KINERJA PROGRAM DAN KEGIATAN :

(dalam ribuan rupiah)


KODE	PROGRAM / OUTCOME / INDIKATOR KINERJA UTAMA / KEGIATAN / INDIKATOR KINERJA KEGIATAN / OUTPUT		VOLUME / SATUAN	ALOKASI DANA
1800.201	- Jumlah Teknologi Pengelolaan Lahan Pertanian Peta Potensi Sumberdaya Lahan Pertanian, Status Hara, Kalender Tanam, dan Pencemaran Lingkungan	0 0	409.0000 Peta	6.120.000
1800.202	Teknologi Pengelolaan Sumberdaya Lahan Pertanian (Tanah, Air dan Lingkungan Pertanian)	0 0	15.0000 Teknologi	7.435.000
1800.203	Formula dan Produk Pengelolaan Lahan Pertanian yang Ramah Lingkungan	0 0	2.0000 Formula	525.000
1800.204	Diseminasi Inovasi teknologi Pengelolaan Sumberdaya Lahan Pertanian	0 0	11.0000 Teknologi	2.424.500
1800.205	Rekomendasi Kebijakan Pengelolaan Sumberdaya Lahan Pertanian dan Perubahan Iklim	0 0	5.0000 Rekomendasi	1.932.000
1800.206	Taman Sains Pertanian (TSP)	0 0	2.0000 Provinsi	2.500.000
1800.207	Sistem Informasi dan Database Sumberdaya Lahan Pertanian	0 0	9.0000 Sistem Informasi	2.653.000
1800.951	Layanan Internal (Overhead)	0 0	27.0000 Layanan	16.945.500
1800.994	Layanan Perkantoran	0 0	12.0000 Bulan	51.128.132
1801	Pengkajian dan Percepatan Diseminasi Inovasi Teknologi Pertanian - Teknologi Komoditas Strategis yang Terdiseminasi ke Pengguna - Jumlah rekomendasi Kebijakan Pembangunan Pertanian Komoditas Strategis - Jumlah Model Pengembangan Inovasi Pertanian Bioindustri Spesifik Lokasi - Jumlah sekolah lapang Kedaulatan Pangan Mendukung Swasembada Pangan - Jumlah Benih Sumber Padi, Jagung dan Kedelai - Jumlah Teknologi Spesifik lokasi Komoditas Lainnya - Jumlah teknologi Komoditas Unggulan Lainnya yang Terdiseminasi ke Pengguna - Jumlah Taman Sains Pertanian - Jumlah Taman Teknologi Pertanian - Jumlah Model Pengembangan Inovasi Teknologi Pertanian Bioindustri di Daerah Perbatasan - Jumlah Taman Sains Pertanian (TSP) - Jumlah Taman Teknologi Pertanian (TTP) - Jumlah Teknologi Spesifik Lokasi - Dihasilkannya Model Pengembangan Inovasi Teknologi Pertanian Bioindustri - Jumlah Teknologi yang Didiseminasikan ke Pengguna - Jumlah Produksi Benih Sumber padi, jagung, kedelai - Jumlah bibit sumber ternak			575.410.727
1801.201	Teknologi Spesifik Lokasi	0 0	115.0000 Teknologi	19.672.875
1801.202	Teknologi Yang Terdiseminasi ke Pengguna	0 0	170.0000 Teknologi	69.685.569

KETENTUAN

DIPA Induk ini dituangkan lebih lanjut ke dalam DIPA Petikan dan DIPA Petikan dimaksud berlaku sebagai dokumen pelaksanaan kegiatan Satker.



**DAFTAR ISI PELAKSANAAN ANGGARAN (DIPA) INDUK
TAHUN ANGGARAN 2017
NOMOR : DIPA-018.09-0/2017**



I. INFORMASI KINERJA DAN ANGGARAN PROGRAM

C. RINCIAN KINERJA PROGRAM DAN KEGIATAN :

(dalam ribuan rupiah)

KODE	PROGRAM / OUTCOME / INDIKATOR KINERJA UTAMA / KEGIATAN / INDIKATOR KINERJA KEGIATAN / OUTPUT		VOLUME / SATUAN	ALOKASI DANA
1801.203	Rekomendasi Kebijakan Pembangunan Pertanian	0 0	38.0000 Rekomendasi	2.254.100
1801.204	Model Pengembangan Inovasi Pertanian BioIndustri Spesifik Lokasi	0 0	67.0000 Model	9.719.990
1801.205	Sekolah Lapang Kedaulatan Pangan Mendukung Swasembada Pangan terintegrasi Desa Mandiri Benih	0 0	15.0000 Provinsi	2.150.000
1801.206	Benih Sumber Padi, Jagung dan Kedelai	0 0	1,268.0500 Ton	22.021.473
1801.207	Taman Sains Pertanian (TSP)	0 0	4.0000 Provinsi	6.900.000
1801.208	Taman Teknologi Pertanian (TTP)	0 0	25.0000 Kabupaten	34.543.000
1801.209	SDG Yang Terkonservasi dan Terdokumentasi	0 0	190.0000 Akses	2.488.500
1801.951	Layanan Internal (Overhead)	0 0	213.0000 Layanan	121.059.739
1801.994	Layanan Perkantoran	0 0	12.0000 Bulan	284.915.481
1802	Penelitian/Perekayasaan dan Pengembangan Mekanisasi Pertanian			28.640.000
	- Jumlah rekomendasi kebijakan nasional mekanisasi pertanian			
	- Jumlah prototipe alsintan yang siap didiseminasikan (disebarkan)			
	- Jumlah Taman Sains Pertanian (TSP) (Provinsi)			
	- Jumlah alat dan mesin pertanian yang diuji/sertifikasi kesesuaiannya terhadap standar (Unit Alsintan)			
	- Dukungan penelitian/ perekayasaan dan pengembangan mekanisasi pertanian (Bulan)			
	- Jumlah alat dan mesin pertanian yang diuji/sertifikasi kesesuaiannya terhadap standar			
	- Jumlah teknologi (prototipe, model) mekanisasi pertanian mendukung pengembangan pertanian bioindustri			
	- Jumlah prototipe alsintan yang didiseminasikan (disebarkan)			
1802.102	Rumusan Kebijakan Pengembangan Mektan	0 0	2.0000 Rekomendasi	244.700
1802.201	Diseminasi Teknologi Mektan	0 0	3.0000 Teknologi	1.600.000
1802.203	Teknologi Mekanisasi Pertanian	0 0	8.0000 Teknologi	3.900.000
1802.204	Prototipe Alsintan Pertanian	0 0	30.0000 Unit	798.183
1802.205	Taman Sains Pertanian	0 0	1.0000 Provinsi	3.000.000
1802.206	Alat dan Mesin Pertanian yang diuji	0 0	100.0000 Unit	446.650
1802.951	Layanan Internal (Overhead)	0 0	18.0000 Layanan	3.305.467
1802.994	Layanan Perkantoran	0 0	12.0000 Bulan	15.345.000
1804	Penelitian dan Pengembangan Tanaman Hortikultura			101.773.839
	- Jumlah benih sumber kentang			
	- Jumlah Benih Sumber Anggrek dan Tanaman Hias Lainnya			

KETENTUAN

DIPA Induk ini dituangkan lebih lanjut ke dalam DIPA Petikan dan DIPA Petikan dimaksud berlaku sebagai dokumen pelaksanaan kegiatan Satker.



**DAFTAR ISIAN PELAKSANAAN ANGGARAN (DIPA) INDUK
TAHUN ANGGARAN 2017
NOMOR : DIPA-018.09-0/2017**



I. INFORMASI KINERJA DAN ANGGARAN PROGRAM

C. RINCIAN KINERJA PROGRAM DAN KEGIATAN :

(dalam ribuan rupiah)

KODE	PROGRAM / OUTCOME / INDIKATOR KINERJA UTAMA / KEGIATAN / INDIKATOR KINERJA KEGIATAN / OUTPUT		VOLUME / SATUAN	ALOKASI DANA
	<ul style="list-style-type: none"> - Jumlah Benih Sumber Krisan - Jumlah Benih Sumber Sayuran Lainnya - Jumlah VUB cabai dan bawang merah (VUB) - Jumlah Teknologi Cabai dan Bawang Merah Berbasis Pertanian Bio-industri - Jumlah VUB komoditas hortikultura lainnya - Jumlah Teknologi Hortikultura Berbasis Pertanian Bio-industri - Jumlah Rekomendasi Kebijakan - Jumlah VUB hortikultura lainnya - Jumlah teknologi hortikultura lainnya - Jumlah benih sumber tanaman hortikultura lainnya - Jumlah VUB Cabai dan Bawang Merah - Jumlah teknologi cabai dan bawang merah berbasis pertanian bioindustri - Jumlah benih sumber bawang merah - Jumlah benih sumber cabai - Dukungan Penelitian dan Pengembangan Tanaman Hortikultura 			
1804.204	Benih Sumber Bawang Merah	0 0	650.0000 Kilogram	1.783.000
1804.205	Benih Sumber Cabai	0 0	100.0000 Kilogram	1.000.000
1804.207	Varietas Unggul Baru Tanaman Hortikultura	0 0	16.0000 Varietas	2.277.000
1804.208	Teknologi dan Inovasi Peningkatan Produksi Tanaman Hortikultura	0 0	8.0000 Teknologi	2.230.000
1804.209	Diseminasi Inovasi Teknologi Komoditas Hortikultura	0 0	9.0000 Teknologi	2.250.000
1804.210	Rekomendasi Kebijakan Komoditas Hortikultura	0 0	2.0000 Rekomendasi	700.000
1804.211	Benih Sumber Tanaman Buah Tropika, Jeruk dan Subtropika Lainnya	0 0	5,000.0000 Tanaman	150.000
1804.951	Layanan Internal (Overhead)	0 0	14.0000 Layanan	29.265.000
1804.994	Layanan Perkantoran	0 0	12.0000 Bulan	62.118.839
1805	Penelitian dan Pengembangan Tanaman Perkebunan <ul style="list-style-type: none"> - Jumlah formula/prototipe produk tanaman perkebunan - Benih sumber kelapa - Benih Sumber kopi dan karet - Benih sumber rami - Benih sumber tanaman atsiri 			97.488.339

KETENTUAN

DIPA Induk ini dituangkan lebih lanjut ke dalam DIPA Petikan dan DIPA Petikan dimaksud berlaku sebagai dokumen pelaksanaan kegiatan Satker.



**DAFTAR ISIAN PELAKSANAAN ANGGARAN (DIPA) INDUK
TAHUN ANGGARAN 2017
NOMOR : DIPA-018.09-0/2017**



I. INFORMASI KINERJA DAN ANGGARAN PROGRAM

C. RINCIAN KINERJA PROGRAM DAN KEGIATAN :

(dalam ribuan rupiah)

KODE	PROGRAM / OUTCOME / INDIKATOR KINERJA UTAMA / KEGIATAN / INDIKATOR KINERJA KEGIATAN / OUTPUT		VOLUME / SATUAN	ALOKASI DANA
	<ul style="list-style-type: none"> - Benih sumber cengkeh, pala dan jambu mete - Benih sumber tembakau, wijen, jarak pagar dan lainnya - Benih kakao - Taman Sains Pertanian (TSP) - Varietas unggul baru tebu - Benih Unggul Tebu (G2) - Analisis kebijakan perkebunan - Inovasi Teknologi tanaman perkebunan lainnya - Perakitan varietas unggul baru tanaman perkebunan lainnya - Jumlah teknologi budidaya tanaman tebu - Diseminasi Inovasi Teknologi Komoditas Tanaman Perkebunan - Dukungan manajemen litbang - Layanan perkantoran - Perangkat pengolah data dan komunikasi - Peralatan dan fasilitas perkantoran - Gedung dan bangunan - Jumlah varietas unggul tanaman perkebunan lainnya - Jumlah teknologi budidaya tanaman perkebunan lainnya - Jumlah benih sumber tanaman perkebunan lainnya - Jumlah benih sumber Kelapa (Butir) - Jumlah benih sumber Kopi dan kakao (Batang) - Jumlah formula/ prototipe produk tanaman perkebunan (Produk) - Teknologi Pengembangan Bahan Bakar Nabati dan Bioenergi - Jumlah varietas tebu - Jumlah teknologi budidaya tanaman tebu - Jumlah benih sumber: Tebu (G2) 			
1805.201	Varietas Unggul Tanaman Perkebunan	0 0	10.0000 Varietas	1.949.790
1805.202	Teknologi Tanaman Perkebunan	0 0	20.0000 Teknologi	3.509.560
1805.210	Taman Sains Pertanian	0 0	1.0000 Provinsi	2.500.000
1805.212	Benih Unggul Tebu Mendukung Kemandirian Benih	0 0	1,500,000.0000 Budget	205.000
1805.213	Rekomendasi Kebijakan Perkebunan	0 0	6.0000 Rekomendasi	386.000

KETENTUAN

DIPA Induk ini dituangkan lebih lanjut ke dalam DIPA Petikan dan DIPA Petikan dimaksud berlaku sebagai dokumen pelaksanaan kegiatan Satker.



**DAFTAR ISI PELAKSANAAN ANGGARAN (DIPA) INDUK
TAHUN ANGGARAN 2017
NOMOR : DIPA-018.09-0/2017**



I. INFORMASI KINERJA DAN ANGGARAN PROGRAM

C. RINCIAN KINERJA PROGRAM DAN KEGIATAN :

(dalam ribuan rupiah)

KODE	PROGRAM / OUTCOME / INDIKATOR KINERJA UTAMA / KEGIATAN / INDIKATOR KINERJA KEGIATAN / OUTPUT		VOLUME / SATUAN	ALOKASI DANA
1805.214	Model Pengembangan Bioindustri berbasis tanaman perkebunan	0 0	3.0000 Model	1.300.000
1805.215	Diseminasi Inovasi Teknologi Komoditas Tanaman Perkebunan	0 0	12.0000 Teknologi	3.323.415
1805.217	Produk / formula Komoditas Tanaman Perkebunan	0 0	6.0000 Produk / Formula	348.490
1805.218	Plasma Nutfah Tanaman Perkebunan	0 0	3,902.0000 Akses	641.160
1805.951	Layanan Internal (Overhead)	0 0	34.0000 layanan	12.501.585
1805.994	Layanan Perkantoran	0 0	12.0000 layanan	70.823.339
1806	Penelitian dan Pengembangan Peternakan			100.548.000
	- Jumlah galur unggul/ harapan ternak dan TPT spesifik agroekosistem			
	- Jumlah bibit sumber ternak			
	- Jumlah rekomendasi kebijakan pembangunan peternakan dan kesehatan hewan			
	- Dukungan penelitian dan pengembangan peternakan			
	- Mikroba veteriner terkonservasi dan terkarakterisasi			
	- Jumlah galur/rumpun/varietas unggul harapan ternak dan TPT spesifik agroekosistem			
	- Jumlah teknologi peternakan dan veteriner berbasis bioindustri, bioscience dan bioengineering			
	- Jumlah benih sumber tanaman pakan ternak			
1806.101	Mikroba Veteriner Terkonservasi dan Terkarakterisasi	0 0	100.0000 Jenis	213.967
1806.201	Galur unggul/ harapan ternak dan Tanaman Pakan Ternak	0 0	23.0000 Galur	5.946.500
1806.202	Teknologi peternakan dan veteriner	0 0	24.0000 Teknologi	3.801.533
1806.203	Bibit sumber ternak	0 0	12,300.0000 Ekor	770.000
1806.205	Kebijakan pembangunan peternakan, kesehatan hewan dan kelayakan ekonomi teknologi	0 0	7.0000 Rekomendasi	379.500
1806.951	Layanan Internal (Overhead)	0 0	51.0000 Layanan	23.848.500
1806.994	Layanan Perkantoran	0 0	12.0000 Bulan	65.588.000
1807	Penelitian dan Pengembangan Tanaman Pangan			122.159.586
	- Jumlah Taman Sains Pertanian (TSP) (Provinsi)			
	- Jumlah Model Sekolah Lapang (SL) Kedaulatan Pangan Terintegrasi Desa Mandiri Benih (Provinsi)			
	- Jumlah varietas unggul baru padi, jagung, kedelai, sereal dan akabi (VUB)			
	- Jumlah teknologi budi daya, panen, dan pascapanen primer tanaman pangan (Teknologi)			
	- Jumlah Saran Kebijakan (Rekomendasi)			
	- Dukungan Penelitian dan pengembangan tanaman pangan			

KETENTUAN

DIPA Induk ini dituangkan lebih lanjut ke dalam DIPA Petikan dan DIPA Petikan dimaksud berlaku sebagai dokumen pelaksanaan kegiatan Satker.



**DAFTAR ISIAN PELAKSANAAN ANGGARAN (DIPA) INDUK
TAHUN ANGGARAN 2017
NOMOR : DIPA-018.09-0/2017**



I. INFORMASI KINERJA DAN ANGGARAN PROGRAM

C. RINCIAN KINERJA PROGRAM DAN KEGIATAN :

(dalam ribuan rupiah)

KODE	PROGRAM / OUTCOME / INDIKATOR KINERJA UTAMA / KEGIATAN / INDIKATOR KINERJA KEGIATAN / OUTPUT		VOLUME / SATUAN	ALOKASI DANA
	<ul style="list-style-type: none"> - Jumlah produksi benih sumber padi, sereal, serta kacang dan umbi (Ton) - Dukungan Penelitian dan pengembangan tanaman pangan (Bulan) - Jumlah varietas unggul baru padi, jagung, kedelai, sereal dan akabi - Jumlah teknologi budi daya, panen, dan pascapanen primer tanaman pangan - Jumlah Model Sekolah Lapang (SL) Kedaulatan Pangan Terintegrasi Desa Mandiri Benih - Jumlah produksi benih sumber padi, sereal, serta kacang dan umbi 			
1807.112	Benih sumber tanaman padi	0 0	30.0000 Ton	300.000
1807.113	Benih sumber tanaman jagung	0 0	20.9000 Ton	536.260
1807.114	Benih sumber tanaman kedelai	0 0	20.0000 Ton	479.830
1807.201	Varietas Unggul Tanaman Pangan	0 0	10.0000 Varietas	6.144.314
1807.202	Teknologi dan Inovasi Peningkatan Produksi Tanaman Pangan	0 0	11.0000 Teknologi	4.010.000
1807.203	Produksi Benih Sumber	0 0	102.0000 Ton	2.504.596
1807.204	Rekomendasi Kebijakan Komoditas Strategis Tanaman Pangan	0 0	6.0000 Rekomendasi	1.646.660
1807.205	Taman Sains Pertanian (TSP)	0 0	2.0000 Provinsi	2.779.922
1807.206	Sekolah Lapang Kedaulatan pangan Mendukung Swasembada Pangan Terintegrasi Desa Mandiri Benih	0 0	39.0000 Provinsi	2.085.000
1807.207	Diseminasi Inovasi Teknologi Komoditas Strategis Tanaman Pangan	0 0	11.0000 Teknologi	3.151.100
1807.951	Layanan Internal (Overhead)	0 0	75.0000 Layanan	23.297.318
1807.994	Layanan Perkantoran	0 0	12.0000 Bulan	75.224.586
1809	Dukungan Manajemen, Fasilitasi dan Instrumen Teknis dalam Pelaksanaan Kegiatan Litbang Pertanian <ul style="list-style-type: none"> - Jumlah kerjasama kemitraan pengembangan teknologi dengan Perguruan Tinggi, Pemda dan Instansi Lainnya (Kontrak) - Jumlah peningkatan kapasitas SDM penelitian dan pengembangan pertanian (Orang) - Jumlah perjanjian kerjasama lisensi hasil-hasil Litbang (Lisensi) - Terbangun dan termanfaatkannya layanan Taman Teknologi Pertanian - Dukungan manajemen, fasilitasi dan instrumen teknis dalam pelaksanaan kegiatan litbang pertanian (Bulan) - Jumlah pengadaan sarana prasarana penelitian - Jumlah pengadaan sarana prasarana penelitian (paket) - Jumlah perlindungan HKI dalam rangka alih teknologi (Invensi) - jumlah pengadaan sarana dan prasarana penelitian - Jumlah perlindungan HKI dalam rangka alih teknologi - Jumlah perjanjian kerjasama lisensi hasil-hasil Litbang 			262.648.230

KETENTUAN

DIPA Induk ini dituangkan lebih lanjut ke dalam DIPA Petikan dan DIPA Petikan dimaksud berlaku sebagai dokumen pelaksanaan kegiatan Satker.



**DAFTAR ISIAN PELAKSANAAN ANGGARAN (DIPA) INDUK
TAHUN ANGGARAN 2017
NOMOR : DIPA-018.09-0/2017**



I. INFORMASI KINERJA DAN ANGGARAN PROGRAM

C. RINCIAN KINERJA PROGRAM DAN KEGIATAN :

(dalam ribuan rupiah)

KODE	PROGRAM / OUTCOME / INDIKATOR KINERJA UTAMA / KEGIATAN / INDIKATOR KINERJA KEGIATAN / OUTPUT		VOLUME / SATUAN	ALOKASI DANA
	- Jumlah kerjasama kemitraan pengembangan teknologi dengan Perguruan Tinggi, Pemda dan Instansi Lainnya - Jumlah peningkatan kapasitas SDM penelitian dan pengembangan pertanian			
1809.201	Kerjasama Kemitraan Penelitian Pertanian	0 0	100.0000 Kontrak	114.515.017
1809.202	Pengembangan Sumberdaya Manusia	0 0	1,430.0000 Orang	64.419.262
1809.203	Invensi yang didaftarkan perlindungan HKI, promosi, naskah perjanjian lisensi	0 0	45.0000 Invensi	1.307.000
1809.204	Perjanjian Kerjasama Lisensi Hasil Balitbangtan	0 0	10.0000 Lisensi	450.000
1809.206	Taman Teknologi Pertanian	0 0	1.0000 Kabupaten	1.300.000
1809.950	Layanan Dukungan Manajemen Eselon I	0 0	55.0000 Layanan	41.719.748
1809.951	Layanan Internal (Overhead)	0 0	14.0000 Layanan	5.633.000
1809.994	Layanan Perkantoran	0 0	12.0000 Bulan	33.304.203

KETENTUAN

DIPA Induk ini dituangkan lebih lanjut ke dalam DIPA Petikan dan DIPA Petikan dimaksud berlaku sebagai dokumen pelaksanaan kegiatan Satker.


Jakarta, 07 Desember 2016

KEPALA BADAN PENELITIAN DAN PENGEMBANGAN PERTANIAN

Dr. Ir. MUHAMMAD SYAKIR, M.S.
NIP 195811171984031001



DAFTAR ISIAN PELAKSANAAN ANGGARAN (DIPA) INDUK
TAHUN ANGGARAN 2017
NOMOR : DIPA-018.09-0/2017



II. RINCIAN ALOKASI ANGGARAN PER SATKER

A. IDENTITAS UNIT :

1. KEMENTERIAN NEGARA / LEMBAGA : 018 KEMENTERIAN PERTANIAN
2. UNIT ORGANISASI : 018.09 BADAN PENELITIAN DAN PENGEMBANGAN PERTANIAN
3. PAGU : Rp.1.436.209.813.000
(SATU TRILIUN EMPAT RATUS TIGA PULUH ENAM MILIAR DUA RATUS SEMBILAN JUTA DELAPAN RATUS TIGA BELAS RIBU RUPIAH)

B. RINCIAN ALOKASI ANGGARAN PER SATKER

(dalam ribuan rupiah)

NO	KODE	PROGRAM / PROPINSI / SATKER / SUMBER DANA	KP KD DK TP UB	JENIS BELANJA				PAGU/TARGET PENDAPATAN	TERCATAT
				PEGAWAI	BARANG	MODAL	BANTUAN SOSIAL		
1	2	3	4	5	6	7	8	9=5+6+7+8	10
	018.09.12	Program Penciptaan Teknologi dan Inovasi Pertanian Bio-Industri Berkelanjutan		523.331.801	754.213.721	158.664.291	0	1.436.209.813	0
	01	DKI JAKARTA		14.884.540	239.071.366	5.883.000	0	259.838.906	0
	411971	BADAN PENELITIAN DAN PENGEMBANGAN PERTANIAN KANTOR PUSAT JAKARTA	KP	10.750.000	236.281.366	5.383.000	0	252.414.366	0
	A00	RM		10.750.000	96.806.864	5.383.000	0	112.939.864	0
	B23	PLN		0	101.454.754	0	0	101.454.754	0
	C00	RMP		0	37.890.000	0	0	37.890.000	0
	D00	PNBP		0	129.748	0	0	129.748	0
		Target Pendapatan						150.004	
	633961	BALAI PENGAJIAN TEKNOLOGI PERTANIAN DKI JAKARTA	KD	4.134.540	2.790.000	500.000	0	7.424.540	0
	A00	RM		4.134.540	2.787.649	500.000	0	7.422.189	0
	D00	PNBP		0	2.351	0	0	2.351	0
		Target Pendapatan						4.000	
	02	JAWA BARAT		198.634.084	205.258.521	32.020.979	0	435.913.584	0
	025227	PUSAT PENELITIAN DAN PENGEMBANGAN HORTIKULTURA	KD	4.300.000	7.050.000	900.000	0	12.250.000	0
	A00	RM		4.300.000	7.050.000	900.000	0	12.250.000	0
		Target Pendapatan						378	
	237217	BALAI PENELITIAN TANAMAN SAYURAN, LEMBANG	KD	14.302.861	9.630.000	6.150.000	0	30.082.861	0
	A00	RM		14.302.861	9.395.232	0	0	23.698.093	0
	B23	PLN		0	0	6.100.000	0	6.100.000	0

KETENTUAN

DIPA Induk ini dituangkan lebih lanjut ke dalam DIPA Petikan dan DIPA Petikan dimaksud berlaku sebagai dokumen pelaksanaan kegiatan Satker.



DAFTAR ISIAN PELAKSANAAN ANGGARAN (DIPA) INDUK
TAHUN ANGGARAN 2017
NOMOR : DIPA-018.09-0/2017



II. RINCIAN ALOKASI ANGGARAN PER SATKER

A. IDENTITAS UNIT :

1. KEMENTERIAN NEGARA / LEMBAGA : 018 KEMENTERIAN PERTANIAN
2. UNIT ORGANISASI : 018.09 BADAN PENELITIAN DAN PENGEMBANGAN PERTANIAN
3. PAGU : Rp.1.436.209.813.000
(SATU TRILIUN EMPAT RATUS TIGA PULUH ENAM MILIAR DUA RATUS SEMBILAN JUTA DELAPAN RATUS TIGA BELAS RIBU RUPIAH)

B. RINCIAN ALOKASI ANGGARAN PER SATKER

(dalam ribuan rupiah)


NO	KODE	PROGRAM / PROPINSI / SATKER / SUMBER DANA	KP KD DK TP UB	JENIS BELANJA				PAGU/TARGET PENDAPATAN	TERCATAT
				PEGAWAI	BARANG	MODAL	BANTUAN SOSIAL		
1	2	3	4	5	6	7	8	9=5+6+7+8	10
	C00	RMP		0	0	50.000	0	50.000	0
	D00	PNBP		0	234.768	0	0	234.768	0
		Target Pendapatan						250.000	
	237221	BALAI BESAR PENELITIAN DAN PENGEMBANGAN BIOTEKNOLOGI DAN SUMBERDAYA GENETIK	KD	16.692.960	14.652.230	712.770	0	32.057.960	0
	A00	RM		16.692.960	14.537.573	712.770	0	31.943.303	0
	D00	PNBP		0	114.657	0	0	114.657	0
		Target Pendapatan						122.430	
	237238	BALAI BESAR PENELITIAN TANAMAN PADI, SUKAMANDI	KD	16.923.713	19.334.000	3.478.000	0	39.735.713	0
	A00	RM		16.923.713	19.334.000	969.922	0	37.227.635	0
	D00	PNBP		0	0	2.508.078	0	2.508.078	0
		Target Pendapatan						2.772.600	
	237242	BALAI BESAR PENELITIAN DAN PENGEMBANGAN SUMBERDAYA LAHAN PERTANIAN, BOGOR	KD	8.933.529	21.421.350	1.003.650	0	31.358.529	0
	A00	RM		8.933.529	21.385.858	1.003.650	0	31.323.037	0
	D00	PNBP		0	35.492	0	0	35.492	0
		Target Pendapatan						44.999	
	237259	BALAI BESAR PENELITIAN VETERINER, BOGOR	KD	16.254.000	13.120.000	5.050.000	0	34.424.000	0
	A00	RM		16.254.000	12.179.800	0	0	28.433.800	0
	B23	PLN		0	0	5.000.000	0	5.000.000	0
	C00	RMP		0	0	50.000	0	50.000	0

KETENTUAN

DIPA Induk ini dituangkan lebih lanjut ke dalam DIPA Petikan dan DIPA Petikan dimaksud berlaku sebagai dokumen pelaksanaan kegiatan Satker.



DAFTAR ISIAN PELAKSANAAN ANGGARAN (DIPA) INDUK
TAHUN ANGGARAN 2017
NOMOR : DIPA-018.09-0/2017



II. RINCIAN ALOKASI ANGGARAN PER SATKER

A. IDENTITAS UNIT :

1. KEMENTERIAN NEGARA / LEMBAGA : 018 KEMENTERIAN PERTANIAN
2. UNIT ORGANISASI : 018.09 BADAN PENELITIAN DAN PENGEMBANGAN PERTANIAN
3. PAGU : Rp.1.436.209.813.000
(SATU TRILIUN EMPAT RATUS TIGA PULUH ENAM MILIAR DUA RATUS SEMBILAN JUTA DELAPAN RATUS TIGA BELAS RIBU RUPIAH)

B. RINCIAN ALOKASI ANGGARAN PER SATKER

(dalam ribuan rupiah)


NO	KODE	PROGRAM / PROPINSI / SATKER / SUMBER DANA	KP KD DK TP UB	JENIS BELANJA				PAGU/TARGET PENDAPATAN	TERCATAT
				PEGAWAI	BARANG	MODAL	BANTUAN SOSIAL		
1	2	3	4	5	6	7	8	9=5+6+7+8	10
	D00	PNBP Target Pendapatan		0	940.200	0	0	940.200	0
	237263	BALAI PENELITIAN TERNAK CIAWI	KD	19.069.000	11.995.000	400.000	0	31.464.000	0
	A00	RM		19.069.000	11.059.327	400.000	0	30.528.327	0
	D00	PNBP Target Pendapatan		0	935.673	0	0	935.673	0
	237291	PUSAT PENELITIAN DAN PENGEMBANGAN PERKEBUNAN	KD	6.120.878	10.650.000	900.000	0	17.670.878	0
	A00	RM		6.120.878	10.637.778	900.000	0	17.658.656	0
	D00	PNBP Target Pendapatan		0	12.222	0	0	12.222	0
	237306	BALAI PENELITIAN TANAMAN REMPAH DAN OBAT, BOGOR	KD	19.698.741	5.735.000	4.350.000	0	29.783.741	0
	A00	RM		19.698.741	5.074.039	0	0	24.772.780	0
	B23	PLN		0	0	4.270.000	0	4.270.000	0
	C00	RMP		0	0	80.000	0	80.000	0
	D00	PNBP Target Pendapatan		0	660.961	0	0	660.961	0
	411987	BALAI PENELITIAN TANAMAN HIAS, SEGUNUNG	KD	9.672.978	5.625.000	4.295.000	0	19.592.978	0
	A00	RM		9.672.978	5.519.261	0	0	15.192.239	0
	B23	PLN		0	0	4.220.000	0	4.220.000	0

KETENTUAN

DIPA Induk ini dituangkan lebih lanjut ke dalam DIPA Petikan dan DIPA Petikan dimaksud berlaku sebagai dokumen pelaksanaan kegiatan Satker.



DAFTAR ISIAN PELAKSANAAN ANGGARAN (DIPA) INDUK
TAHUN ANGGARAN 2017
NOMOR : DIPA-018.09-0/2017



II. RINCIAN ALOKASI ANGGARAN PER SATKER

A. IDENTITAS UNIT :

1. KEMENTERIAN NEGARA / LEMBAGA : 018 KEMENTERIAN PERTANIAN
2. UNIT ORGANISASI : 018.09 BADAN PENELITIAN DAN PENGEMBANGAN PERTANIAN
3. PAGU : Rp.1.436.209.813.000
(SATU TRILIUN EMPAT RATUS TIGA PULUH ENAM MILIAR DUA RATUS SEMBILAN JUTA DELAPAN RATUS TIGA BELAS RIBU RUPIAH)

B. RINCIAN ALOKASI ANGGARAN PER SATKER

(dalam ribuan rupiah)

NO	KODE	PROGRAM / PROPINSI / SATKER / SUMBER DANA	KP KD DK TP UB	JENIS BELANJA				PAGU/TARGET PENDAPATAN	TERCATAT
				PEGAWAI	BARANG	MODAL	BANTUAN SOSIAL		
1	2	3	4	5	6	7	8	9=5+6+7+8	10
	C00	RMP		0	0	75.000	0	75.000	0
	D00	PNBP		0	105.739	0	0	105.739	0
		Target Pendapatan						113.965	
	412007	PUSAT PENELITIAN DAN PENGEMBANGAN TANAMAN PANGAN, BOGOR	KD	6.777.707	9.374.640	365.360	0	16.517.707	0
	A00	RM		6.777.707	9.374.640	365.360	0	16.517.707	0
		Target Pendapatan						4.050	
	412013	PUSAT PENELITIAN DAN PENGEMBANGAN PETERNAKAN BOGOR	KD	4.300.000	10.185.000	400.000	0	14.885.000	0
	A00	RM		4.300.000	10.179.829	400.000	0	14.879.829	0
	D00	PNBP		0	5.171	0	0	5.171	0
		Target Pendapatan						7.500	
	412022	BALAI PENELITIAN TANAMAN INDUSTRI DAN PENYEGAR	KD	7.790.000	5.441.780	328.220	0	13.560.000	0
	A00	RM		7.790.000	5.034.673	328.220	0	13.152.893	0
	D00	PNBP		0	407.107	0	0	407.107	0
		Target Pendapatan						436.000	
	500941	BALAI PENGELOLA ALIH TEKNOLOGI PERTANIAN BOGOR	KD	1.858.864	8.125.000	250.000	0	10.233.864	0
	A00	RM		1.858.864	7.485.664	250.000	0	9.594.528	0
	D00	PNBP		0	639.336	0	0	639.336	0
		Target Pendapatan						680.000	
	567296	BALAI PENGKAJIAN TEKNOLOGI PERTANIAN JAWA BARAT	KD	9.022.836	10.046.600	474.900	0	19.544.336	0

KETENTUAN

DIPA Induk ini dituangkan lebih lanjut ke dalam DIPA Petikan dan DIPA Petikan dimaksud berlaku sebagai dokumen pelaksanaan kegiatan Satker.



DAFTAR ISIAN PELAKSANAAN ANGGARAN (DIPA) INDUK
TAHUN ANGGARAN 2017
NOMOR : DIPA-018.09-0/2017



II. RINCIAN ALOKASI ANGGARAN PER SATKER

A. IDENTITAS UNIT :

1. KEMENTERIAN NEGARA / LEMBAGA : 018 KEMENTERIAN PERTANIAN
2. UNIT ORGANISASI : 018.09 BADAN PENELITIAN DAN PENGEMBANGAN PERTANIAN
3. PAGU : Rp.1.436.209.813.000
(SATU TRILIUN EMPAT RATUS TIGA PULUH ENAM MILIAR DUA RATUS SEMBILAN JUTA DELAPAN RATUS TIGA BELAS RIBU RUPIAH)

B. RINCIAN ALOKASI ANGGARAN PER SATKER

(dalam ribuan rupiah)

NO	KODE	PROGRAM / PROPINSI / SATKER / SUMBER DANA	KP KD DK TP UB	JENIS BELANJA				PAGU/TARGET PENDAPATAN	TERCATAT
				PEGAWAI	BARANG	MODAL	BANTUAN SOSIAL		
1	2	3	4	5	6	7	8	9=5+6+7+8	10
	A00	RM		9.022.836	9.950.892	250.000	0	19.223.728	0
	D00	PNBP		0	95.708	224.900	0	320.608	0
		Target Pendapatan						343.200	
	648669	BALAI BESAR PENELITIAN DAN PENGEMBANGAN PASCAPANEN PERTANIAN	KD	11.000.000	11.756.921	1.063.079	0	23.820.000	0
	A00	RM		11.000.000	10.791.760	900.000	0	22.691.760	0
	D00	PNBP		0	965.161	163.079	0	1.128.240	0
		Target Pendapatan						1.200.000	
	648673	BALAI BESAR PENGAJIAN DAN PENGEMBANGAN TEKNOLOGI PERTANIAN	KD	10.342.548	18.146.000	1.900.000	0	30.388.548	0
	A00	RM		10.342.548	18.130.017	1.900.000	0	30.372.565	0
	D00	PNBP		0	15.983	0	0	15.983	0
		Target Pendapatan						17.000	
	648680	BALAI PENELITIAN TANAH, BOGOR	KD	10.969.547	8.040.000	0	0	19.009.547	0
	A00	RM		10.969.547	5.934.088	0	0	16.903.635	0
	D00	PNBP		0	2.105.912	0	0	2.105.912	0
		Target Pendapatan						2.241.155	
	648694	BALAI PENELITIAN AGROKLIMAT DAN HIDROLOGI, BOGOR	KD	4.603.922	4.930.000	0	0	9.533.922	0
	A00	RM		4.603.922	4.900.384	0	0	9.504.306	0
	D00	PNBP		0	29.616	0	0	29.616	0
		Target Pendapatan						51.500	

KETENTUAN

DIPA Induk ini dituangkan lebih lanjut ke dalam DIPA Petikan dan DIPA Petikan dimaksud berlaku sebagai dokumen pelaksanaan kegiatan Satker.



DAFTAR ISIAN PELAKSANAAN ANGGARAN (DIPA) INDUK
TAHUN ANGGARAN 2017
NOMOR : DIPA-018.09-0/2017



II. RINCIAN ALOKASI ANGGARAN PER SATKER

A. IDENTITAS UNIT :

1. KEMENTERIAN NEGARA / LEMBAGA : 018 KEMENTERIAN PERTANIAN
2. UNIT ORGANISASI : 018.09 BADAN PENELITIAN DAN PENGEMBANGAN PERTANIAN
3. PAGU : Rp.1.436.209.813.000
(SATU TRILIUN EMPAT RATUS TIGA PULUH ENAM MILIAR DUA RATUS SEMBILAN JUTA DELAPAN RATUS TIGA BELAS RIBU RUPIAH)

B. RINCIAN ALOKASI ANGGARAN PER SATKER

(dalam ribuan rupiah)

NO	KODE	PROGRAM / PROPINSI / SATKER / SUMBER DANA	KP KD DK TP UB	JENIS BELANJA				PAGU/TARGET PENDAPATAN	TERCATAT
				PEGAWAI	BARANG	MODAL	BANTUAN SOSIAL		
1	2	3	4	5	6	7	8	9=5+6+7+8	10
	03	JAWA TENGAH		20.886.274	16.969.510	1.228.990	0	39.084.774	0
	237380	BALAI PENELITIAN LINGKUNGAN PERTANIAN	KD	5.086.274	5.004.000	336.000	0	10.426.274	0
	A00	RM		5.086.274	4.763.585	336.000	0	10.185.859	0
	D00	PNBP		0	240.415	0	0	240.415	0
		Target Pendapatan						268.617	
	567318	BALAI PENGAJIAN TEKNOLOGI PERTANIAN JAWA TENGAH	KD	15.800.000	11.965.510	892.990	0	28.658.500	0
	A00	RM		15.800.000	11.803.481	892.990	0	28.496.471	0
	D00	PNBP		0	162.029	0	0	162.029	0
		Target Pendapatan						191.535	
	04	DI YOGYAKARTA		9.342.294	6.977.000	2.030.000	0	18.349.294	0
	633975	BALAI PENGAJIAN TEKNOLOGI PERTANIAN YOGYAKARTA	KD	9.342.294	6.977.000	2.030.000	0	18.349.294	0
	A00	RM		9.342.294	6.889.279	0	0	16.231.573	0
	B23	PLN		0	0	2.000.000	0	2.000.000	0
	C00	RMP		0	0	30.000	0	30.000	0
	D00	PNBP		0	87.721	0	0	87.721	0
		Target Pendapatan						100.860	
	05	JAWA TIMUR		54.825.393	44.894.000	15.250.000	0	114.969.393	0
	237572	BALAI PENELITIAN TANAMAN PEMANIS DAN SERAT MALANG	KD	14.050.000	5.935.000	0	0	19.985.000	0
	A00	RM		14.050.000	5.309.767	0	0	19.359.767	0

KETENTUAN

DIPA Induk ini dituangkan lebih lanjut ke dalam DIPA Petikan dan DIPA Petikan dimaksud berlaku sebagai dokumen pelaksanaan kegiatan Satker.



DAFTAR ISIAN PELAKSANAAN ANGGARAN (DIPA) INDUK
TAHUN ANGGARAN 2017
NOMOR : DIPA-018.09-0/2017



II. RINCIAN ALOKASI ANGGARAN PER SATKER

A. IDENTITAS UNIT :

1. KEMENTERIAN NEGARA / LEMBAGA : 018 KEMENTERIAN PERTANIAN
2. UNIT ORGANISASI : 018.09 BADAN PENELITIAN DAN PENGEMBANGAN PERTANIAN
3. PAGU : Rp.1.436.209.813.000
(SATU TRILIUN EMPAT RATUS TIGA PULUH ENAM MILIAR DUA RATUS SEMBILAN JUTA DELAPAN RATUS TIGA BELAS RIBU RUPIAH)

B. RINCIAN ALOKASI ANGGARAN PER SATKER

(dalam ribuan rupiah)

NO	KODE	PROGRAM / PROPINSI / SATKER / SUMBER DANA	KP KD DK TP UB	JENIS BELANJA				PAGU/TARGET PENDAPATAN	TERCATAT
				PEGAWAI	BARANG	MODAL	BANTUAN SOSIAL		
1	2	3	4	5	6	7	8	9=5+6+7+8	10
	D00	PNBP Target Pendapatan		0	625.233	0	0	625.233	0
	411993	BALAI PENELITIAN TANAMAN ANEKA KACANG DAN UMBI MALANG	KD	15.673.827	10.870.000	450.000	0	26.993.827	0
	A00	RM		15.673.827	10.857.522	70.551	0	26.601.900	0
	D00	PNBP Target Pendapatan		0	12.478	379.449	0	391.927	0
	567364	BALAI PENGKAJIAN TEKNOLOGI PERTANIAN JAWA TIMUR	KD	13.901.566	16.809.000	7.050.000	0	37.760.566	0
	A00	RM		13.901.566	16.809.000	142.160	0	30.852.726	0
	B23	PLN		0	0	6.500.000	0	6.500.000	0
	C00	RMP		0	0	50.000	0	50.000	0
	D00	PNBP Target Pendapatan		0	0	357.840	0	357.840	0
	648716	BALAI PENELITIAN TANAMAN JERUK DAN BUAH SUBTROPIKA MALANG	KD	6.403.000	4.025.000	7.550.000	0	17.978.000	0
	A00	RM		6.403.000	3.892.667	0	0	10.295.667	0
	B23	PLN		0	0	7.500.000	0	7.500.000	0
	C00	RMP		0	0	50.000	0	50.000	0
	D00	PNBP Target Pendapatan		0	132.333	0	0	132.333	0
	648720	LOKA PENELITIAN SAPI POTONG, GRATI JAWA TIMUR	KD	4.797.000	7.255.000	200.000	0	12.252.000	0

KETENTUAN

DIPA Induk ini dituangkan lebih lanjut ke dalam DIPA Petikan dan DIPA Petikan dimaksud berlaku sebagai dokumen pelaksanaan kegiatan Satker.



DAFTAR ISIAN PELAKSANAAN ANGGARAN (DIPA) INDUK
TAHUN ANGGARAN 2017
NOMOR : DIPA-018.09-0/2017



II. RINCIAN ALOKASI ANGGARAN PER SATKER

A. IDENTITAS UNIT :

1. KEMENTERIAN NEGARA / LEMBAGA : 018 KEMENTERIAN PERTANIAN
2. UNIT ORGANISASI : 018.09 BADAN PENELITIAN DAN PENGEMBANGAN PERTANIAN
3. PAGU : Rp.1.436.209.813.000
(SATU TRILIUN EMPAT RATUS TIGA PULUH ENAM MILIAR DUA RATUS SEMBILAN JUTA DELAPAN RATUS TIGA BELAS RIBU RUPIAH)

B. RINCIAN ALOKASI ANGGARAN PER SATKER

(dalam ribuan rupiah)


NO	KODE	PROGRAM / PROPINSI / SATKER / SUMBER DANA	KP KD DK TP UB	JENIS BELANJA				PAGU/TARGET PENDAPATAN	TERCATAT
				PEGAWAI	BARANG	MODAL	BANTUAN SOSIAL		
1	2	3	4	5	6	7	8	9=5+6+7+8	10
	A00	RM		4.797.000	7.065.785	200.000	0	12.062.785	0
	D00	PNBP		0	189.215	0	0	189.215	0
		Target Pendapatan						206.173	
	06	ACEH		7.250.000	8.450.250	0	0	15.700.250	0
	567392	BALAI PENGAJIAN TEKNOLOGI PERTANIAN ACEH	KD	7.250.000	8.450.250	0	0	15.700.250	0
	A00	RM		7.250.000	8.213.790	0	0	15.463.790	0
	D00	PNBP		0	236.460	0	0	236.460	0
		Target Pendapatan						253.500	
	07	SUMATERA UTARA		11.667.373	11.706.500	9.538.700	0	32.912.573	0
	567428	BALAI PENGAJIAN TEKNOLOGI PERTANIAN SUMATERA UTARA	KD	8.364.373	7.512.500	9.512.700	0	25.389.573	0
	A00	RM		8.364.373	7.136.420	0	0	15.500.793	0
	B23	PLN		0	0	9.462.700	0	9.462.700	0
	C00	RMP		0	0	50.000	0	50.000	0
	D00	PNBP		0	376.080	0	0	376.080	0
		Target Pendapatan						413.200	
	648737	LOKA PENELITIAN KAMBING POTONG, SEI PUTIH SUMATERA UTARA	KD	3.303.000	4.194.000	26.000	0	7.523.000	0
	A00	RM		3.303.000	4.154.513	26.000	0	7.483.513	0
	D00	PNBP		0	39.487	0	0	39.487	0
		Target Pendapatan						51.980	

KETENTUAN

DIPA Induk ini dituangkan lebih lanjut ke dalam DIPA Petikan dan DIPA Petikan dimaksud berlaku sebagai dokumen pelaksanaan kegiatan Satker.



DAFTAR ISIAN PELAKSANAAN ANGGARAN (DIPA) INDUK
TAHUN ANGGARAN 2017
NOMOR : DIPA-018.09-0/2017



II. RINCIAN ALOKASI ANGGARAN PER SATKER

A. IDENTITAS UNIT :

1. KEMENTERIAN NEGARA / LEMBAGA : 018 KEMENTERIAN PERTANIAN
2. UNIT ORGANISASI : 018.09 BADAN PENELITIAN DAN PENGEMBANGAN PERTANIAN
3. PAGU : Rp.1.436.209.813.000
(SATU TRILIUN EMPAT RATUS TIGA PULUH ENAM MILIAR DUA RATUS SEMBILAN JUTA DELAPAN RATUS TIGA BELAS RIBU RUPIAH)

B. RINCIAN ALOKASI ANGGARAN PER SATKER

(dalam ribuan rupiah)

NO	KODE	PROGRAM / PROPINSI / SATKER / SUMBER DANA	KP KD DK TP UB	JENIS BELANJA				PAGU/TARGET PENDAPATAN	TERCATAT
				PEGAWAI	BARANG	MODAL	BANTUAN SOSIAL		
1	2	3	4	5	6	7	8	9=5+6+7+8	10
	08	SUMATERA BARAT		23.461.968	16.449.150	5.326.100	0	45.237.218	0
	412050	BALAI PENELITIAN TANAMAN BUAH TROPIKA SOLOK	KD	10.700.000	7.620.000	3.550.000	0	21.870.000	0
	A00	RM		10.700.000	7.351.921	1.400.000	0	19.451.921	0
	B23	PLN		0	0	2.100.000	0	2.100.000	0
	C00	RMP		0	0	50.000	0	50.000	0
	D00	PNBP		0	268.079	0	0	268.079	0
		Target Pendapatan						315.545	
	567449	BALAI PENGKAJIAN TEKNOLOGI PERTANIAN SUMATERA BARAT	KD	12.761.968	8.829.150	1.776.100	0	23.367.218	0
	A00	RM		12.761.968	8.401.768	1.776.100	0	22.939.836	0
	D00	PNBP		0	427.382	0	0	427.382	0
		Target Pendapatan						522.465	
	09	RIAU		4.945.546	8.013.250	200.000	0	13.158.796	0
	567460	BALAI PENGKAJIAN TEKNOLOGI PERTANIAN RIAU	KD	4.945.546	8.013.250	200.000	0	13.158.796	0
	A00	RM		4.945.546	7.993.506	200.000	0	13.139.052	0
	D00	PNBP		0	19.744	0	0	19.744	0
		Target Pendapatan						24.500	
	10	JAMBI		6.336.701	7.599.250	350.000	0	14.285.951	0
	634001	BALAI PENGKAJIAN TEKNOLOGI PERTANIAN JAMBI	KD	6.336.701	7.599.250	350.000	0	14.285.951	0
	A00	RM		6.336.701	7.578.588	350.000	0	14.265.289	0

KETENTUAN

DIPA Induk ini dituangkan lebih lanjut ke dalam DIPA Petikan dan DIPA Petikan dimaksud berlaku sebagai dokumen pelaksanaan kegiatan Satker.



DAFTAR ISIAN PELAKSANAAN ANGGARAN (DIPA) INDUK
TAHUN ANGGARAN 2017
NOMOR : DIPA-018.09-0/2017



II. RINCIAN ALOKASI ANGGARAN PER SATKER

A. IDENTITAS UNIT :

1. KEMENTERIAN NEGARA / LEMBAGA : 018 KEMENTERIAN PERTANIAN
2. UNIT ORGANISASI : 018.09 BADAN PENELITIAN DAN PENGEMBANGAN PERTANIAN
3. PAGU : Rp.1.436.209.813.000
(SATU TRILIUN EMPAT RATUS TIGA PULUH ENAM MILIAR DUA RATUS SEMBILAN JUTA DELAPAN RATUS TIGA BELAS RIBU RUPIAH)

B. RINCIAN ALOKASI ANGGARAN PER SATKER

(dalam ribuan rupiah)

NO	KODE	PROGRAM / PROPINSI / SATKER / SUMBER DANA	KP KD DK TP UB	JENIS BELANJA				PAGU/TARGET PENDAPATAN	TERCATAT
				PEGAWAI	BARANG	MODAL	BANTUAN SOSIAL		
1	2	3	4	5	6	7	8	9=5+6+7+8	10
	D00	PNBP Target Pendapatan		0	20.662	0	0	20.662	0
	11	SUMATERA SELATAN		5.850.000	10.293.000	4.050.000	0	20.193.000	0
	567495	BALAI PENGKAJIAN TEKNOLOGI PERTANIAN SUMATERA SELATAN	KD	5.850.000	10.293.000	4.050.000	0	20.193.000	0
	A00	RM		5.850.000	10.175.475	0	0	16.025.475	0
	B23	PLN		0	0	4.000.000	0	4.000.000	0
	C00	RMP		0	0	50.000	0	50.000	0
	D00	PNBP Target Pendapatan		0	117.525	0	0	117.525	0
	12	LAMPUNG		8.000.000	7.082.951	4.663.546	0	19.746.497	0
	567517	BALAI PENGKAJIAN TEKNOLOGI PERTANIAN LAMPUNG	KD	8.000.000	7.082.951	4.663.546	0	19.746.497	0
	A00	RM		8.000.000	6.999.273	221.000	0	15.220.273	0
	B23	PLN		0	0	4.392.546	0	4.392.546	0
	C00	RMP		0	0	50.000	0	50.000	0
	D00	PNBP Target Pendapatan		0	83.678	0	0	83.678	0
	13	KALIMANTAN BARAT		5.778.260	5.680.750	9.650.000	0	21.109.010	0
	567563	BALAI PENGKAJIAN TEKNOLOGI PERTANIAN KALIMANTAN BARAT	KD	5.778.260	5.680.750	9.650.000	0	21.109.010	0
	A00	RM		5.778.260	5.591.431	0	0	11.369.691	0

KETENTUAN

DIPA Induk ini dituangkan lebih lanjut ke dalam DIPA Petikan dan DIPA Petikan dimaksud berlaku sebagai dokumen pelaksanaan kegiatan Satker.



DAFTAR ISIAN PELAKSANAAN ANGGARAN (DIPA) INDUK
TAHUN ANGGARAN 2017
NOMOR : DIPA-018.09-0/2017



II. RINCIAN ALOKASI ANGGARAN PER SATKER

A. IDENTITAS UNIT :

1. KEMENTERIAN NEGARA / LEMBAGA : 018 KEMENTERIAN PERTANIAN
2. UNIT ORGANISASI : 018.09 BADAN PENELITIAN DAN PENGEMBANGAN PERTANIAN
3. PAGU : Rp.1.436.209.813.000
(SATU TRILIUN EMPAT RATUS TIGA PULUH ENAM MILIAR DUA RATUS SEMBILAN JUTA DELAPAN RATUS TIGA BELAS RIBU RUPIAH)

B. RINCIAN ALOKASI ANGGARAN PER SATKER

(dalam ribuan rupiah)

NO	KODE	PROGRAM / PROPINSI / SATKER / SUMBER DANA	KP KD DK TP UB	JENIS BELANJA				PAGU/TARGET PENDAPATAN	TERCATAT
				PEGAWAI	BARANG	MODAL	BANTUAN SOSIAL		
1	2	3	4	5	6	7	8	9=5+6+7+8	10
	B23	PLN		0	0	9.600.000	0	9.600.000	0
	C00	RMP		0	0	50.000	0	50.000	0
	D00	PNBP		0	89.319	0	0	89.319	0
		Target Pendapatan						100.240	
	14	KALIMANTAN TENGAH		3.649.534	6.329.496	671.180	0	10.650.210	0
	567570	BALAI PENGKAJIAN TEKNOLOGI PERTANIAN KALIMANTAN TENGAH	KD	3.649.534	6.329.496	671.180	0	10.650.210	0
	A00	RM		3.649.534	6.236.641	671.180	0	10.557.355	0
	D00	PNBP		0	92.855	0	0	92.855	0
		Target Pendapatan						125.901	
	15	KALIMANTAN SELATAN		15.042.932	15.324.670	10.596.580	0	40.964.182	0
	237931	BALAI PENELITIAN PERTANIAN LAHAN RAWA BANJARBARU	KD	8.699.860	6.920.000	5.715.000	0	21.334.860	0
	A00	RM		8.699.860	6.600.332	665.000	0	15.965.192	0
	B23	PLN		0	0	5.000.000	0	5.000.000	0
	C00	RMP		0	0	50.000	0	50.000	0
	D00	PNBP		0	319.668	0	0	319.668	0
		Target Pendapatan						341.200	
	634015	BALAI PENGKAJIAN TEKNOLOGI PERTANIAN KALIMANTAN SELATAN	KD	6.343.072	8.404.670	4.881.580	0	19.629.322	0
	A00	RM		6.343.072	8.325.975	4.881.580	0	19.550.627	0
	D00	PNBP		0	78.695	0	0	78.695	0

KETENTUAN

DIPA Induk ini dituangkan lebih lanjut ke dalam DIPA Petikan dan DIPA Petikan dimaksud berlaku sebagai dokumen pelaksanaan kegiatan Satker.



DAFTAR ISIAN PELAKSANAAN ANGGARAN (DIPA) INDUK
TAHUN ANGGARAN 2017
NOMOR : DIPA-018.09-0/2017



II. RINCIAN ALOKASI ANGGARAN PER SATKER

A. IDENTITAS UNIT :

1. KEMENTERIAN NEGARA / LEMBAGA : 018 KEMENTERIAN PERTANIAN
2. UNIT ORGANISASI : 018.09 BADAN PENELITIAN DAN PENGEMBANGAN PERTANIAN
3. PAGU : Rp.1.436.209.813.000
(SATU TRILIUN EMPAT RATUS TIGA PULUH ENAM MILIAR DUA RATUS SEMBILAN JUTA DELAPAN RATUS TIGA BELAS RIBU RUPIAH)

B. RINCIAN ALOKASI ANGGARAN PER SATKER

(dalam ribuan rupiah)


NO	KODE	PROGRAM / PROPINSI / SATKER / SUMBER DANA	KP KD DK TP UB	JENIS BELANJA				PAGU/TARGET PENDAPATAN	TERCATAT
				PEGAWAI	BARANG	MODAL	BANTUAN SOSIAL		
1	2	3	4	5	6	7	8	9=5+6+7+8	10
		Target Pendapatan						97.500	
	16	KALIMANTAN TIMUR		4.286.929	6.324.500	4.300.000	0	14.911.429	0
	567627	BALAI PENGKAJIAN TEKNOLOGI PERTANIAN KALIMANTAN TIMUR	KD	4.286.929	6.324.500	4.300.000	0	14.911.429	0
	A00	RM		4.286.929	6.237.061	250.000	0	10.773.990	0
	B23	PLN		0	0	4.000.000	0	4.000.000	0
	C00	RMP		0	0	50.000	0	50.000	0
	D00	PNBP		0	87.439	0	0	87.439	0
		Target Pendapatan						100.000	
	17	SULAWESI UTARA		14.920.063	11.289.321	6.312.479	0	32.521.863	0
	238027	BALAI PENELITIAN TANAMAN PALMA, MANADO	KD	7.763.720	6.362.521	2.362.479	0	16.488.720	0
	A00	RM		7.763.720	6.255.920	1.962.500	0	15.982.140	0
	D00	PNBP		0	106.601	399.979	0	506.580	0
		Target Pendapatan						538.920	
	634022	BALAI PENGKAJIAN TEKNOLOGI PERTANIAN SULAWESI UTARA	KD	7.156.343	4.926.800	3.950.000	0	16.033.143	0
	A00	RM		7.156.343	4.893.893	0	0	12.050.236	0
	B23	PLN		0	0	3.900.000	0	3.900.000	0
	C00	RMP		0	0	50.000	0	50.000	0
	D00	PNBP		0	32.907	0	0	32.907	0
		Target Pendapatan						44.600	

KETENTUAN

DIPA Induk ini dituangkan lebih lanjut ke dalam DIPA Petikan dan DIPA Petikan dimaksud berlaku sebagai dokumen pelaksanaan kegiatan Satker.



DAFTAR ISIAN PELAKSANAAN ANGGARAN (DIPA) INDUK
TAHUN ANGGARAN 2017
NOMOR : DIPA-018.09-0/2017



II. RINCIAN ALOKASI ANGGARAN PER SATKER

A. IDENTITAS UNIT :

1. KEMENTERIAN NEGARA / LEMBAGA : 018 KEMENTERIAN PERTANIAN
2. UNIT ORGANISASI : 018.09 BADAN PENELITIAN DAN PENGEMBANGAN PERTANIAN
3. PAGU : Rp.1.436.209.813.000
(SATU TRILIUN EMPAT RATUS TIGA PULUH ENAM MILIAR DUA RATUS SEMBILAN JUTA DELAPAN RATUS TIGA BELAS RIBU RUPIAH)

B. RINCIAN ALOKASI ANGGARAN PER SATKER

(dalam ribuan rupiah)


NO	KODE	PROGRAM / PROPINSI / SATKER / SUMBER DANA	KP KD DK TP UB	JENIS BELANJA				PAGU/TARGET PENDAPATAN	TERCATAT
				PEGAWAI	BARANG	MODAL	BANTUAN SOSIAL		
1	2	3	4	5	6	7	8	9=5+6+7+8	10
	18	SULAWESI TENGAH		5.270.430	8.412.250	8.914.000	0	22.596.680	0
	567673	BALAI PENGKAJIAN TEKNOLOGI PERTANIAN SULAWESI TENGAH	KD	5.270.430	8.412.250	8.914.000	0	22.596.680	0
	A00	RM		5.270.430	8.313.388	839.000	0	14.422.818	0
	B23	PLN		0	0	8.000.000	0	8.000.000	0
	C00	RMP		0	0	75.000	0	75.000	0
	D00	PNBP		0	98.862	0	0	98.862	0
		Target Pendapatan						150.616	
	19	SULAWESI SELATAN		31.246.668	25.675.775	10.458.725	0	67.381.168	0
	238080	BALAI PENELITIAN TANAMAN SEREALIA MAROS	KD	15.117.470	8.595.000	10.040.000	0	33.752.470	0
	A00	RM		15.117.470	8.490.686	1.240.000	0	24.848.156	0
	B23	PLN		0	0	8.500.000	0	8.500.000	0
	C00	RMP		0	0	50.000	0	50.000	0
	D00	PNBP		0	104.314	250.000	0	354.314	0
		Target Pendapatan						384.564	
	634036	BALAI PENGKAJIAN TEKNOLOGI PERTANIAN SULAWESI SELATAN	KD	14.012.329	14.147.500	309.000	0	28.468.829	0
	A00	RM		14.012.329	13.946.386	309.000	0	28.267.715	0
	D00	PNBP		0	201.114	0	0	201.114	0
		Target Pendapatan						215.300	
	648702	LOKA PENELITIAN PENYAKIT TUNGRO, LANRANG SULAWESI SELATAN	KD	2.116.869	2.933.275	109.725	0	5.159.869	0

KETENTUAN

DIPA Induk ini dituangkan lebih lanjut ke dalam DIPA Petikan dan DIPA Petikan dimaksud berlaku sebagai dokumen pelaksanaan kegiatan Satker.



DAFTAR ISIAN PELAKSANAAN ANGGARAN (DIPA) INDUK
TAHUN ANGGARAN 2017
NOMOR : DIPA-018.09-0/2017



II. RINCIAN ALOKASI ANGGARAN PER SATKER

A. IDENTITAS UNIT :

1. KEMENTERIAN NEGARA / LEMBAGA : 018 KEMENTERIAN PERTANIAN
2. UNIT ORGANISASI : 018.09 BADAN PENELITIAN DAN PENGEMBANGAN PERTANIAN
3. PAGU : Rp.1.436.209.813.000
(SATU TRILIUN EMPAT RATUS TIGA PULUH ENAM MILIAR DUA RATUS SEMBILAN JUTA DELAPAN RATUS TIGA BELAS RIBU RUPIAH)

B. RINCIAN ALOKASI ANGGARAN PER SATKER

(dalam ribuan rupiah)

NO	KODE	PROGRAM / PROPINSI / SATKER / SUMBER DANA	KP KD DK TP UB	JENIS BELANJA				PAGU/TARGET PENDAPATAN	TERCATAT
				PEGAWAI	BARANG	MODAL	BANTUAN SOSIAL		
1	2	3	4	5	6	7	8	9=5+6+7+8	10
	A00	RM		2.116.869	2.831.339	109.725	0	5.057.933	0
	D00	PNBP		0	101.936	0	0	101.936	0
		Target Pendapatan						108.500	
	20	SULAWESI TENGGARA		7.212.495	7.382.750	250.000	0	14.845.245	0
	567702	BALAI PENGAJIAN TEKNOLOGI PERTANIAN SULAWESI TENGGARA	KD	7.212.495	7.382.750	250.000	0	14.845.245	0
	A00	RM		7.212.495	7.325.873	250.000	0	14.788.368	0
	D00	PNBP		0	56.877	0	0	56.877	0
		Target Pendapatan						81.648	
	21	MALUKU		5.585.026	5.914.500	250.000	0	11.749.526	0
	567737	BALAI PENGAJIAN TEKNOLOGI PERTANIAN MALUKU	KD	5.585.026	5.914.500	250.000	0	11.749.526	0
	A00	RM		5.585.026	5.880.738	250.000	0	11.715.764	0
	D00	PNBP		0	33.762	0	0	33.762	0
		Target Pendapatan						63.732	
	22	BALI		6.510.533	6.193.200	176.000	0	12.879.733	0
	633982	BALAI PENGAJIAN TEKNOLOGI PERTANIAN BALI	KD	6.510.533	6.193.200	176.000	0	12.879.733	0
	A00	RM		6.510.533	6.157.731	176.000	0	12.844.264	0
	D00	PNBP		0	35.469	0	0	35.469	0
		Target Pendapatan						51.037	
	23	NUSA TENGGARA BARAT		7.389.853	8.346.928	389.345	0	16.126.126	0

KETENTUAN

DIPA Induk ini dituangkan lebih lanjut ke dalam DIPA Petikan dan DIPA Petikan dimaksud berlaku sebagai dokumen pelaksanaan kegiatan Satker.



DAFTAR ISIAN PELAKSANAAN ANGGARAN (DIPA) INDUK
TAHUN ANGGARAN 2017
NOMOR : DIPA-018.09-0/2017



II. RINCIAN ALOKASI ANGGARAN PER SATKER

A. IDENTITAS UNIT :

1. KEMENTERIAN NEGARA / LEMBAGA : 018 KEMENTERIAN PERTANIAN
2. UNIT ORGANISASI : 018.09 BADAN PENELITIAN DAN PENGEMBANGAN PERTANIAN
3. PAGU : Rp.1.436.209.813.000
(SATU TRILIUN EMPAT RATUS TIGA PULUH ENAM MILIAR DUA RATUS SEMBILAN JUTA DELAPAN RATUS TIGA BELAS RIBU RUPIAH)

B. RINCIAN ALOKASI ANGGARAN PER SATKER

(dalam ribuan rupiah)

NO	KODE	PROGRAM / PROPINSI / SATKER / SUMBER DANA	KP KD DK TP UB	JENIS BELANJA				PAGU/TARGET PENDAPATAN	TERCATAT
				PEGAWAI	BARANG	MODAL	BANTUAN SOSIAL		
1	2	3	4	5	6	7	8	9=5+6+7+8	10
	634040	BALAI PENGAJIAN TEKNOLOGI PERTANIAN NUSA TENGGARA BARAT	KD	7.389.853	8.346.928	389.345	0	16.126.126	0
	A00	RM		7.389.853	8.122.563	389.345	0	15.901.761	0
	D00	PNBP		0	224.365	0	0	224.365	0
		Target Pendapatan						256.814	
	24	NUSA TENGGARA TIMUR		10.739.420	9.536.150	6.310.000	0	26.585.570	0
	567783	BALAI PENGAJIAN TEKNOLOGI PERTANIAN NTT	KD	10.739.420	9.536.150	6.310.000	0	26.585.570	0
	A00	RM		10.739.420	9.288.031	260.000	0	20.287.451	0
	B23	PLN		0	0	6.000.000	0	6.000.000	0
	C00	RMP		0	0	50.000	0	50.000	0
	D00	PNBP		0	248.119	0	0	248.119	0
		Target Pendapatan						312.140	
	25	PAPUA		4.761.781	6.974.150	263.000	0	11.998.931	0
	567830	BALAI PENGAJIAN TEKNOLOGI PERTANIAN PAPUA	KD	4.761.781	6.974.150	263.000	0	11.998.931	0
	A00	RM		4.761.781	6.934.709	263.000	0	11.959.490	0
	D00	PNBP		0	39.441	0	0	39.441	0
		Target Pendapatan						46.950	
	26	BENGGULU		5.539.015	4.302.150	500.000	0	10.341.165	0
	633996	BALAI PENGAJIAN TEKNOLOGI PERTANIAN BENGKULU	KD	5.539.015	4.302.150	500.000	0	10.341.165	0
	A00	RM		5.539.015	4.278.363	500.000	0	10.317.378	0

KETENTUAN

DIPA Induk ini dituangkan lebih lanjut ke dalam DIPA Petikan dan DIPA Petikan dimaksud berlaku sebagai dokumen pelaksanaan kegiatan Satker.



**DAFTAR ISIAN PELAKSANAAN ANGGARAN (DIPA) INDUK
TAHUN ANGGARAN 2017
NOMOR : DIPA-018.09-0/2017**



II. RINCIAN ALOKASI ANGGARAN PER SATKER

A. IDENTITAS UNIT :

1. KEMENTERIAN NEGARA / LEMBAGA : 018 KEMENTERIAN PERTANIAN
2. UNIT ORGANISASI : 018.09 BADAN PENELITIAN DAN PENGEMBANGAN PERTANIAN
3. PAGU : Rp.1.436.209.813.000
(SATU TRILIUN EMPAT RATUS TIGA PULUH ENAM MILIAR DUA RATUS SEMBILAN JUTA DELAPAN RATUS TIGA BELAS RIBU RUPIAH)

B. RINCIAN ALOKASI ANGGARAN PER SATKER

(dalam ribuan rupiah)

NO	KODE	PROGRAM / PROPINSI / SATKER / SUMBER DANA	KP KD DK TP UB	JENIS BELANJA				PAGU/TARGET PENDAPATAN	TERCATAT
				PEGAWAI	BARANG	MODAL	BANTUAN SOSIAL		
1	2	3	4	5	6	7	8	9=5+6+7+8	10
	D00	PNBP Target Pendapatan		0	23.787	0	0	23.787	0
	28	MALUKU UTARA		2.302.625	4.528.050	4.359.000	0	11.189.675	0
	450862	BALAI PENGAJIAN TEKNOLOGI PERTANIAN MALUKU UTARA	KD	2.302.625	4.528.050	4.359.000	0	11.189.675	0
	A00	RM		2.302.625	4.494.726	309.000	0	7.106.351	0
	B23	PLN		0	0	4.000.000	0	4.000.000	0
	C00	RMP		0	0	50.000	0	50.000	0
	D00	PNBP Target Pendapatan		0	33.324	0	0	33.324	0
	29	BANTEN		16.500.000	17.897.631	4.015.619	0	38.413.250	0
	450831	BALAI PENGAJIAN TEKNOLOGI PERTANIAN BANTEN	KD	4.750.000	4.523.250	500.000	0	9.773.250	0
	A00	RM		4.750.000	4.410.426	500.000	0	9.660.426	0
	D00	PNBP Target Pendapatan		0	112.824	0	0	112.824	0
	537628	BALAI BESAR PENGEMBANGAN MEKANISASI PERTANIAN, SERPONG	KD	11.750.000	13.374.381	3.515.619	0	28.640.000	0
	A00	RM		11.750.000	13.155.553	3.444.442	0	28.349.995	0
	D00	PNBP Target Pendapatan		0	218.828	71.177	0	290.005	0
	30	KEPULAUAN BANGKA BELITUNG		2.333.477	4.522.452	1.127.048	0	7.982.977	0

KETENTUAN

DIPA Induk ini dituangkan lebih lanjut ke dalam DIPA Petikan dan DIPA Petikan dimaksud berlaku sebagai dokumen pelaksanaan kegiatan Satker.



DAFTAR ISIAN PELAKSANAAN ANGGARAN (DIPA) INDUK
TAHUN ANGGARAN 2017
NOMOR : DIPA-018.09-0/2017



II. RINCIAN ALOKASI ANGGARAN PER SATKER

A. IDENTITAS UNIT :

1. KEMENTERIAN NEGARA / LEMBAGA : 018 KEMENTERIAN PERTANIAN
2. UNIT ORGANISASI : 018.09 BADAN PENELITIAN DAN PENGEMBANGAN PERTANIAN
3. PAGU : Rp.1.436.209.813.000
(SATU TRILIUN EMPAT RATUS TIGA PULUH ENAM MILIAR DUA RATUS SEMBILAN JUTA DELAPAN RATUS TIGA BELAS RIBU RUPIAH)

B. RINCIAN ALOKASI ANGGARAN PER SATKER

(dalam ribuan rupiah)

NO	KODE	PROGRAM / PROPINSI / SATKER / SUMBER DANA	KP KD DK TP UB	JENIS BELANJA				PAGU/TARGET PENDAPATAN	TERCATAT
				PEGAWAI	BARANG	MODAL	BANTUAN SOSIAL		
1	2	3	4	5	6	7	8	9=5+6+7+8	10
	450840	BALAI PENGAJIAN TEKNOLOGI PERTANIAN BANGKA BELITUNG	KD	2.333.477	4.522.452	1.127.048	0	7.982.977	0
	A00	RM		2.333.477	4.419.500	1.127.048	0	7.880.025	0
	D00	PNBP		0	102.952	0	0	102.952	0
		Target Pendapatan						110.000	
	31	GORONTALO		2.702.001	4.364.500	230.000	0	7.296.501	0
	450856	BALAI PENGAJIAN TEKNOLOGI PERTANIAN GORONTALO	KD	2.702.001	4.364.500	230.000	0	7.296.501	0
	A00	RM		2.702.001	4.308.088	230.000	0	7.240.089	0
	D00	PNBP		0	56.412	0	0	56.412	0
		Target Pendapatan						62.500	
	32	KEPULAUAN RIAU		1.166.392	3.153.550	4.050.000	0	8.369.942	0
	320091	LOKA PENGAJIAN TEKNOLOGI PERTANIAN PROVINSI KEPULAUAN RIAU	KD	1.166.392	3.153.550	4.050.000	0	8.369.942	0
	A00	RM		1.166.392	3.148.473	0	0	4.314.865	0
	B23	PLN		0	0	4.000.000	0	4.000.000	0
	C00	RMP		0	0	50.000	0	50.000	0
	D00	PNBP		0	5.077	0	0	5.077	0
		Target Pendapatan						5.600	
	33	PAPUA BARAT		2.236.669	5.212.150	3.300.000	0	10.748.819	0
	450871	BALAI PENGAJIAN TEKNOLOGI PERTANIAN PAPUA BARAT	KD	2.236.669	5.212.150	3.300.000	0	10.748.819	0
	A00	RM		2.236.669	5.165.610	250.000	0	7.652.279	0

KETENTUAN

DIPA Induk ini dituangkan lebih lanjut ke dalam DIPA Petikan dan DIPA Petikan dimaksud berlaku sebagai dokumen pelaksanaan kegiatan Satker.



DAFTAR ISIAN PELAKSANAAN ANGGARAN (DIPA) INDUK
TAHUN ANGGARAN 2017
NOMOR : DIPA-018.09-0/2017



II. RINCIAN ALOKASI ANGGARAN PER SATKER

A. IDENTITAS UNIT :

1. KEMENTERIAN NEGARA / LEMBAGA : 018 KEMENTERIAN PERTANIAN
2. UNIT ORGANISASI : 018.09 BADAN PENELITIAN DAN PENGEMBANGAN PERTANIAN
3. PAGU : Rp.1.436.209.813.000
(SATU TRILIUN EMPAT RATUS TIGA PULUH ENAM MILIAR DUA RATUS SEMBILAN JUTA DELAPAN RATUS TIGA BELAS RIBU RUPIAH)

B. RINCIAN ALOKASI ANGGARAN PER SATKER

(dalam ribuan rupiah)

NO	KODE	PROGRAM / PROPINSI / SATKER / SUMBER DANA	KP KD DK TP UB	JENIS BELANJA				PAGU/TARGET PENDAPATAN	TERCATAT
				PEGAWAI	BARANG	MODAL	BANTUAN SOSIAL		
1	2	3	4	5	6	7	8	9=5+6+7+8	10
	B23	PLN		0	0	3.000.000	0	3.000.000	0
	C00	RMP		0	0	50.000	0	50.000	0
	D00	PNBP		0	46.540	0	0	46.540	0
		Target Pendapatan						52.500	
	34	SULAWESI BARAT		2.073.525	4.084.050	2.000.000	0	8.157.575	0
	500957	LOKA PENGAJIAN TEKNOLOGI PERTANIAN PROVINSI SULAWESI BARAT	KD	2.073.525	4.084.050	2.000.000	0	8.157.575	0
	A00	RM		2.073.525	4.075.588	2.000.000	0	8.149.113	0
	D00	PNBP		0	8.462	0	0	8.462	0
		Target Pendapatan						9.000	
		TOTAL		523.331.801	754.213.721	158.664.291	0	1.436.209.813	0
		RM		523.331.801	601.834.692	41.654.543	0	1.166.821.036	0
		PLN		0	101.454.754	111.545.246	0	213.000.000	0
		RMP		0	37.890.000	1.110.000	0	39.000.000	0
		PNBP		0	13.034.275	4.354.502	0	17.388.777	0
		PENDAPATAN						19.307.928	

KETENTUAN

DIPA Induk ini dituangkan lebih lanjut ke dalam DIPA Petikan dan DIPA Petikan dimaksud berlaku sebagai dokumen pelaksanaan kegiatan Satker.

Jakarta, 07 Desember 2016

KEPALA BADAN PENELITIAN DAN PENGEMBANGAN PERTANIAN



**DAFTAR ISIAN PELAKSANAAN ANGGARAN (DIPA) INDUK
TAHUN ANGGARAN 2017
NOMOR : DIPA-018.09-0/2017**



DS:0712-0124-4120-4626

III. RENCANA PENARIKAN DANA DAN PERKIRAAN PENERIMAAN

Halaman : 1 dari 1

A. IDENTITAS UNIT :

1. KEMENTERIAN NEGARA / LEMBAGA : 018 KEMENTERIAN PERTANIAN
2. UNIT ORGANISASI : 018.09 BADAN PENELITIAN DAN PENGEMBANGAN PERTANIAN
3. PAGU : Rp.1.436.209.813.000
(SATU TRILIUN EMPAT RATUS TIGA PULUH ENAM MILIAR DUA RATUS SEMBILAN JUTA DELAPAN RATUS TIGA BELAS RIBU RUPIAH)

B. RENCANA PER PROGRAM

(dalam ribuan rupiah)

NO	KODE	URAIAN PROGRAM	PAGU	JANUARI	PEBRUARI	MARET	APRIL	MEI	JUNI	JULI	AGUSTUS	SEPTEMBER	OKTOBER	NOPEMBER	DESEMBER
1	018.09.10	PERKIRAAN / TARGET PENDAPATAN	7.051.755	533.181	538.851	548.866	609.378	547.508	619.201	707.078	635.753	560.491	591.458	611.391	548.599
2	018.09.12	Program Penciptaan Teknologi dan Inovasi Pertanian Bio-Industri Berkelanjutan													
		RENCANA PENARIKAN DANA	1.436.209.813	43.985.917	60.553.981	78.752.926	99.118.141	101.466.224	129.875.136	147.307.006	141.706.714	160.645.016	132.927.768	159.220.885	180.650.099
		PERKIRAAN / TARGET PENDAPATAN	2.428.505	169.126	169.126	203.522	219.522	203.522	214.522	219.522	203.522	218.522	199.854	238.626	169.119
3	018.09	PERKIRAAN / TARGET PENDAPATAN	9.677.664	543.583	547.580	1.117.105	760.347	816.795	820.981	1.000.725	694.837	792.327	1.031.246	1.024.588	527.550
		TOTAL RENCANA PENARIKAN DANA	1.436.209.813	43.985.917	60.553.981	78.752.926	99.118.141	101.466.224	129.875.136	147.307.006	141.706.714	160.645.016	132.927.768	159.220.885	180.650.099
		TOTAL PERKIRAAN / TARGET PENDAPATAN	19.157.924	1.245.890	1.255.557	1.869.493	1.589.247	1.567.825	1.654.704	1.927.325	1.534.112	1.571.340	1.822.558	1.874.605	1.245.268

Jakarta, 07 Desember 2016
KEPALA BADAN PENELITIAN DAN PENGEMBANGAN PERTANIAN

Dr. Ir. MUHAMMAD SYAKIR, M.S.
NIP 195811171984031001